

# RETOMADA SEGURA

## TURISMO DE NEGÓCIOS E EVENTOS

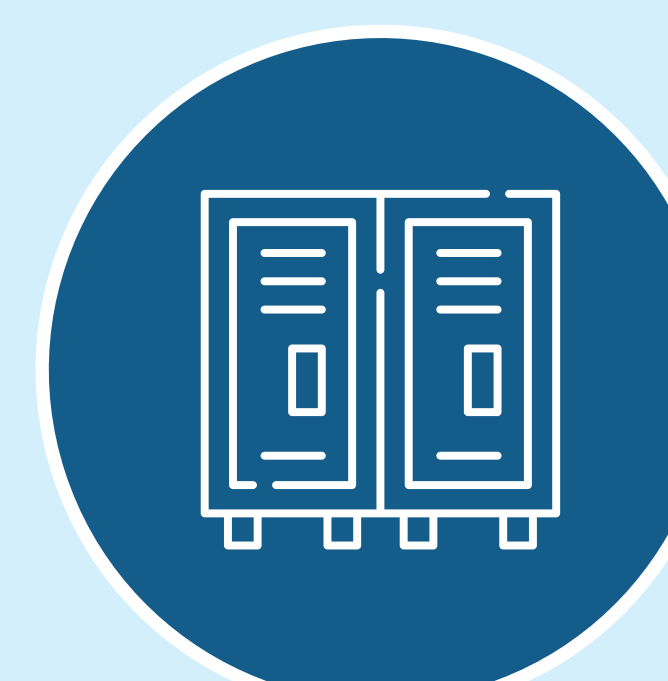
CONFIRA O PROTOCOLO COMPLETO  
DESTE SEGMENTO EM:



Instale pontos de atendimento e descontaminação logo na entrada do evento



Entregue máscaras e crachás higienizados aos participantes e funcionários



Instale guarda volumes nas áreas de entrada – preferencialmente auto-serviço – com álcool/lenço para desinfetar bolsas, malas, etc

Defina e sinalize um local para descarte de máscaras. O recolhimento deve ser realizado por empresa de coleta de produtos contamináveis



O acesso à entrada deve ter tapete contendo produto desinfetante para as solas dos sapatos

Monitore a temperatura dos participantes. No caso de febre, encaminhe o convidado ao centro médico



Faça o credenciamento *on-line* dos participantes. Mas atenção: a impressão da credencial deve ser realizada previamente pelo participante para evitar filas



Faça controle das leituras de entrada e saída do evento para administrar simultaneamente as presenças – expositores, *staff* e visitantes

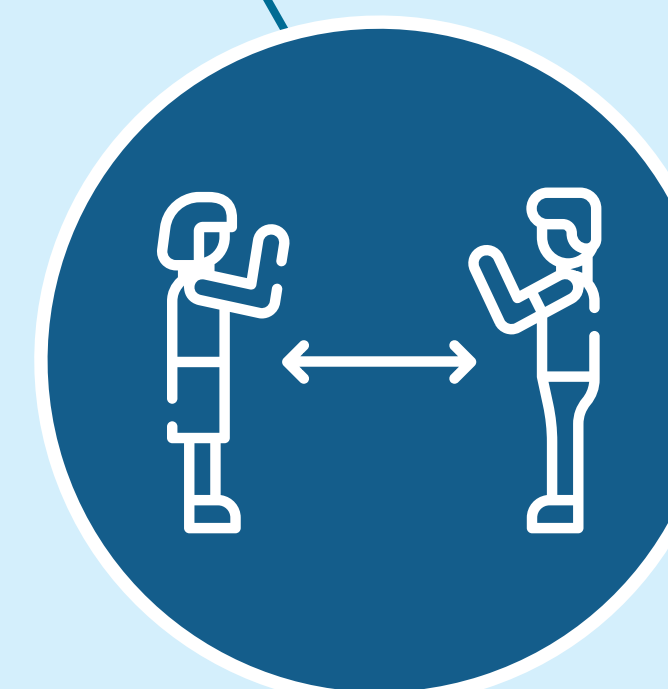


Reforce a sinalização; comunique o cumprimento dos protocolos de saúde e segurança


Informe sobre o uso obrigatório de máscaras (*staff*, participantes, colaboradores, palestrantes) durante todo o evento



Disponibilize, nos eventos que contenham “plateias”, assentos que respeitem o distanciamento seguro (1,5m)



A força do empreendedor brasileiro.



**GARANTA O CUMPRIMENTO DAS MEDIDAS DE PREVENÇÃO**



**EXIJA O USO DE MÁSCARA DENTRO DO ESTABELECIMENTO**



**DISPONIBILIZE ÁLCOOL 70% EM PONTOS ESTRATÉGICOS**




**ACOMPANHE O ESTADO DE SAÚDE DO COLABORADOR E DE SUA FAMÍLIA**



**SEJA RESPONSÁVEL: SUAS ATITUDES AJUDAM A PRESERVAR A SAÚDE DAS PESSOAS**



**COMUNIQUE AOS CLIENTES QUE O SEU NEGÓCIO É COMPROMETIDO COM A SEGURANÇA**



**EVITE AGLOMERAÇÕES NO ESTABELECIMENTO**